



**KENT**



# KENT

Gres Porcellanato Impasto Colorato - Rettificato

Variazioni grafiche naturali tipiche del legno per esaltarne la bellezza. Affidabile nel tempo, la serie Kent è proposta nel formato tradizionale 20x120, in due lunghezze di chevron e un'esagona irregolare, novità assoluta per l'effetto legno. La collezione è adatta per ambienti bagno, living e cucine ma consigliata anche nel commerciale leggero.

**7,5x30 / 3"x12"**

**7,5x60 / 3"x24"**

**20x120 / 8"x48"**

Full Body Porcelain - Rectified

Natural graphics variations that are characteristic of wood to enhance its beauty.

Reliable over time, the Kent series is available in the traditional size 20x120, two chevrons and an irregular hexagon, the latter being unprecedented for wood-effect tiles. The collection is not only suitable for bathrooms, living rooms and kitchens, it is also recommended for light commercial applications.



**KENT**

se  
lect  
ion

**GRIGIO**

20X120  
8"x48"





**GRIGIO**

7,5x30  
3"x12" Chevron







Grigio 20x120/8"x4,8" - Esagona Irregolare 35x28/13,7"x11"

**BIANCO**

20X120  
8"X48"





**BIANCO**

7,5x30  
3"x12" Chevron





WENGÈ

20X120  
8"X48"





WENGÈ

35x28  
13,7"x11" Esagona Irregolare









**DETAILS** | colors  
/sizes



# KENT grigio



4649 - ESAGONA IRREGOLARE ▲ 73  
35x28 / 13,7"x11" (on net 3 pcs)



4650 - CHEVRON 7,5x30 / 3"x12" ■ 192



4817 - CHEVRON 7,5x60 / 3"x24" ■ 191



4648 - 20x120 / 8"x48" ■ 165



4674 - Battiscopa - Skirting 6,5x120 / 2,5"x48" ▲ 57



4822 - Gradone - Step Tread 20x120 / 8"x48" ▲ 192




4823 - Angolo Gradone - Corner Step DX 20x120 / 8"x48" ▲ 194  
4824 - Angolo Gradone - Corner Step SX 20x120 / 8"x48" ▲ 194

GRES PORCELLANATO IMPASTO COLORATO / FULL BODY PORCELAIN SPESSORE / THICKNESS 10

FORMATI/size	PCS	MQ	KG/BOX	BOX/PLT	MQ/PLT	KG/PLT
20x120 / 8"x48"	5	1,20	27,03	42	50,40	1135,26
7,5x30 / 3"x12" Chevron	34	0,65	14,78	48	31,20	709,44
7,5x60 / 3"x24" Chevron	12	0,46	9,20	48	22,08	441,60
Esagona Irregolare	4					
Battiscopa - Skirting	6					
Angolo Gradone - Corner step	1					
Gradone - Step	2					




# KENT | bianco



4646 - ESAGONA IRREGOLARE ▲ 73  
35x28 / 13,7"x11" (on net 3 pcs)



4647 - CHEVRON 7,5x30 / 3"x12" ■ 192



4816 - CHEVRON 7,5x60 / 3"x24" ■ 191



4645 - 20x120 / 8"x48" ■ 165



4673 - Battiscopa - Skirting 6,5x120 / 2,5"x48" ▲ 57



4819 - Gradone - Step Tread 20x120 / 8"x48" ▲ 192



4820 - Angolo Gradone - Corner Step DX 20x120 / 8"x48" ▲ 194  
4821 - Angolo Gradone - Corner Step SX 20x120 / 8"x48" ▲ 194

GRES PORCELLANATO IMPASTO COLORATO / FULL BODY PORCELAIN SPESSORE / THICKNESS 10

FORMATI/size	PCS	MQ	KG/BOX	BOX/PLT	MQ/PLT	KG/PLT
20x120 / 8"x48"	5	1,20	27,03	42	50,40	1135,26
7,5x30 / 3"x12" Chevron	34	0,65	14,78	48	31,20	709,44
7,5x60 / 3"x24" Chevron	12	0,46	9,20	48	22,08	441,60
Esagona Irregolare	4					
Battiscopa - Skirting	6					
Angolo Gradone - Corner step	1					
Gradone - Step	2					





# KENT | wengè




4652 - ESAGONA IRREGOLARE ▲ 73  
35x28 / 13,7"x11" (on net 3 pcs)



4653 - CHEVRON 7,5x30 / 3"x12" ■ 192



4818 - CHEVRON 7,5x60 / 3"x24" ■ 191



4651 - 20x120 / 8"x48" ■ 165



4675 - Battiscopa - Skirting 6,5x120 / 2,5"x48" ▲ 57



4828 - Gradone - Step Tread 20x120 / 8"x48" ▲ 192



4826 - Angolo Gradone - Corner Step DX 20x120 / 8"x48" ▲ 194  
4827 - Angolo Gradone - Corner Step SX 20x120 / 8"x48" ▲ 194

GRES PORCELLANATO IMPASTO COLORATO / FULL BODY PORCELAIN SPESSORE / THICKNESS 10

FORMATI/size	PCS	MQ	KG/BOX	BOX/PLT	MQ/PLT	KG/PLT
20x120 / 8"x48"	5	1,20	27,03	42	50,40	1135,26
7,5x30 / 3"x12" Chevron	34	0,65	14,78	48	31,20	709,44
7,5x60 / 3"x24" Chevron	12	0,46	9,20	48	22,08	441,60
Esagona Irregolare	4					
Battiscopa - Skirting	6					
Angolo Gradone - Corner step	1					
Gradone - Step	2					



**INFO**

te  
ch



I colori e le caratteristiche estetiche dei materiali illustrati nel presente catalogo sono da ritenersi puramente indicativi. Le tabelle con i dati riferiti ai contenuti per scatole ed ai pesi degli imballi sono aggiornate al momento della stampa del catalogo, pertanto i dati elencati possono subire variazioni.

Il nostro personale di vendita è a vostra disposizione per dettagli e chiarimenti sui nostri prodotti.

Consigliamo l'uso di prodotti FILA per la pulizia dei nostri prodotti - [www.filachim.com](http://www.filachim.com)

## AVVERTENZE

Una corretta posa in opera, seguendo alcune semplici regole, garantirà un perfetto risultato finale:

- controllare la planarità delle pareti da rivestire o del massetto su cui posare le piastrelle da pavimento.
- posare il prodotto miscelando il materiale prelevandolo da più scatole.
- maneggiare con cura il prodotto prima e durante la posa.
- per una migliore estetica utilizzare stuccature colorate in tinta con le piastrelle.

I listelli decorativi per il Gres Porcellanato, sono realizzati da pressa e soggetti a leggere variazioni di calibro.

Prima di eseguire la posa si consiglia di allinearli al prodotto da abbinare per stabilire le dimensioni della fuga da utilizzare per neutralizzare eventuali scalibrature.

In alternativa suggeriamo di valutare una posa "sfalsata" che si ottiene partendo a 2/3 rispetto ai lati di allineamento.



Per nessun motivo saranno accolte contestazioni su materiale posato per danni visibili prima della posa.

Colli si riserva di apportare modifiche senza preavviso ai prodotti declinando ogni responsabilità per danni diretti o indiretti derivanti da eventuali modifiche.

Colours and esthetical features of the materials as illustrated in this catalogue are to be regarded as mere indications.

The tables containing the details of the content per box and the weight of packing are updated at the time the catalogue is printed; therefore the listed data may change.

Our sales department is at your disposal for any question you may have concerning our products.

For cleanliness and maintenance of our products we recommend FILA products - [www.filachim.com](http://www.filachim.com)

## ADVICE

A properly performed laying, following a few simple rules, will ensure a perfect finished result:

- check that the wall or floor slab onto which you will be laying the tiles is perfectly flat.
- pick material at random from different boxes while laying.
- handle the product with care before and during laying.
- for better aesthetic results, use coloured grouts to match the tiles

The decorative strips for porcelain stoneware are made on the press and subject to slight variations in caliber

Before laying, you are recommended to align the product with which they are to be combined in order to establish the size of the grouting gap to neutralize any differences in gauges.

Alternatively, you could lay "offset" by starting 2/3 from the alignment sides.



Colli reserves the right to modify the mentioned products without notice, declining all responsibility on direct or indirect damages caused by eventual modification.

Les couleurs et les caractéristiques esthétiques des matériaux illustrés dans ce catalogue sont à considérer exclusivement comme approximative.

Les tableaux avec les détails des contenus par boîte et le poids des emballages sont mis à jours du moment du tirage du catalogue, et pourtant les données peuvent subir des changements.

Notre personnel de vente est à votre disposition pour tous renseignements et éclaircissements concernant nos produits. Pour le nettoyage de nos carrelages, nous conseillons l'utilisation des produits FILA - [www.filachim.com](http://www.filachim.com)

## INSTRUCTIONS

Une pose en oeuvre correcte, en suivant quelques règles simples, garantira un parfait résultat final:

- contrôler la planitude des murs à revêtir ou du ravaillage sur lequel poser les carreaux de sol.
- poser le produit en mélangeant le matériel en le prélevant de plusieurs boîtes.
- manier avec soin le produit avant et pendant la pose.
- Pour une meilleure esthétique utiliser joints colorés en teinte avec la couleur des carreaux.

Les listels de décoration pour le Grès cérame sont réalisés par la presse et susceptibles à des variations de calibre.

Avant d'exécuter la pose, il est conseillé de les aligner sur le produit à associer, afin d'établir les dimensions du joint à utiliser, en vue de neutraliser les variations éventuelles de calibrage.

Dans l'alternative, nous conseillons d'évaluer une pose "décalée", que l'on obtient, en partant à 2/3 par rapport aux côtés d'alignement.



Colli se réserve d'apporter modifications aux produits sans préavis, en déclinant chaque responsabilité pour les dommages directs ou indirects dérivants des éventuelles modifications.

Die Farben und die ästhetischen Eigenschaften der in diesem Katalog illustrierten Materialien sind als rein annähernd zu betrachten.

Die Tabellen mit den Details vom Packungsinhalt und Verpackungsgewicht sind im Moment des Katalogsdruckes aktualisiert worden, Änderungen vorbehalten.

Unser Verkaufspersonal steht zu Ihrer Verfügung fuer jede Auskunft und Erklärung betreffend unserer Produkte.

Fuer die Reinigung unserer Fliesen, empfehlen wir die Verwendung der FILA Produkte - [www.filachim.com](http://www.filachim.com)

## ANWEISUNGEN

Eine korrekte Verlegung, folgend einiger einfacher Regeln, wird er ein perfektes Endergebnis gewährleisten

- man muss die Ebenflächigkeit der Wände oder des Estrichs, auf den die Fliesen verlegt werden, kontrollieren.
- die Produkte müssen aus unterschiedlichen Kartons, vermischt, verlegt werden.
- das Material muss mit Sorgfalt behandelt werden.
- Um eine bessere Ästhetik zu erlangen, ist empfehlenswert gefärbten Kitt zu verwenden, der im Ton mit den Fliesen sein sollte.

Die Dekorleisten für glasiertes Feinsteinzeug werden mit einer Presse hergestellt und sind leichten Maßabweichungen unterworfen. Vor der Verlegung raten wir, sie am Produkt auszurichten, mit dem sie verlegt werden sollen, um die Abmessungen der verwendeten Fuge zu bestimmen und eventuelle Maßschwankungen auszugleichen.

Als alternative Lösung schlagen wir eine sogenannte „verschobene“ Verlegung vor, bei der man von 2/3 in Bezug auf die Ausrichtkanten beginnt.



Colli behält sich vor, mögliche Änderungen zu den Produkten ohne Vorankündigung durchzuführen und lehnt jegliche Verantwortung ab für direkte oder indirekte Schäden, die sich aus eventuellen Änderungen ergeben.

Gres Porcellanato Impasto Colorato / Full Body Porcelain / Grès Cérame teinte dans la masse / Durchgefärbte Feinsteinzeug  
 Gruppo d'appartenenza / Class / Groupe d'appartenance / Zugehörigkeitsgruppe EN 14411•ISO 13006 Bla UGL

CARATTERISTICHE FEATURES CARACTERISTIQUES EIGENSCHAFTEN	UNITÀ DI MISURA UNIT OF MEASUREMENT UNITÉ DE MESURE MASSEINHEIT	VALORE MEDIO COLLI MEAN VALUE COLLI VALEUR MOYENNE COLLI DURCHSCHNITTSWERT COLLI	VALORE PRESCRITTO REQUIRED STANDARDS VALEUR PRESCRITE VORGESCHRIEBENER WERT	METODO DI PROVA TEST METHOD MÉTHOD D'ESSAI PRÜFMETHODE
DIMENSIONE LATI DIMENSIONS - LENGHT AND WIDTH DIMENSIONS - LONGUEUR ET LARGEUR LÄNGE UND BREITE	%	CONFORME ACCORDING CONFORME GLEICHMÄSSIG	± 0,6 (MAX ± 2 mm)	EN ISO 10545-2
RETTILINEITÀ DEI LATI SIDES' STRAIGHTNESS RECTITUDE DES CÔTES GERADLINIGKEIT DER KANTEN	%	CONFORME ACCORDING CONFORME GLEICHMÄSSIG	± 0,5 (MAX ± 1,5 mm)	EN ISO 10545-2
ORTAGONALITÀ DEI LATI RECTANGULARITY OCTOGONALITÉ DES CÔTES RECHTWINKLIGKEIT DER KANTEN	%	CONFORME ACCORDING CONFORME GLEICHMÄSSIG	± 0,5 (MAX ± 2 mm)	EN ISO 10545-2
PLANARITÀ FLATNESS PLANEITUDE EBENFLÄCHIGKEIT	%	CONFORME ACCORDING CONFORME GLEICHMÄSSIG	± 0,5 (MAX ± 2 mm)	EN ISO 10545-2
SPESSORE THICKNESS ÉPAISSEUR DICKE	%	CONFORME ACCORDING CONFORME GLEICHMÄSSIG	± 5 (MAX ± 0,5 mm)	EN ISO 10545-2
ASSORBIMENTO D'ACQUA WATER ABSORPTION ABSORPTION D'EAU WASSERAUFNAHME	%	CONFORME ACCORDING CONFORME GLEICHMÄSSIG	≤ 0,5	EN ISO 10545-3
SFORZO DI ROTTURA BREAKING STRENGHT CONTRAÎNTE DE RUPTURE BRUCHKRAFT	N	CONFORME ACCORDING CONFORME GLEICHMÄSSIG	≥ 1300 SE SPESS ≥ 7,5 mm ≥ 700 SE SPESS < 7,5 mm	EN ISO 10545-4
MODULO DI ROTTURA MODULUS OF ROPTURE COEFFICIENT DE ROPTURE BRUCHMODUL	N/mm <sup>2</sup>	CONFORME ACCORDING CONFORME GLEICHMÄSSIG	≥ 35	EN ISO 10545-4
RESISTENZA ALL'ABRASIONE PROFONDA DEEP ABRASION RESISTANCE RÉSISTENCE À L'ABRASION PROFONDE ABRIEBHÄRTE	mm <sup>3</sup>	CONFORME ACCORDING CONFORME GLEICHMÄSSIG	≤ 175	EN ISO 10545-6
COEFFICIENTE DI DILATAZIONE TERMICA LINEARE COEFFICIENT OF LINEAR THERMAL -EXPANSION COEFFICIENT DILATATION THERMIQUE LINÉAIRE LINEARE WÄRMEAUSSDEHNUNGSKOEFFIZIENT	10 <sup>-6</sup> /°C	∂ = 6,8	METODO DISPONIBILE METHOD AVAILABLE MÉTHODE DISPONIBLE VERFÜGBARE METHODE	EN ISO 10545-8
RESISTENZA AGLI SBALZI TERMICI RESISTANCE TO THERMAL SHOCK RÉSISTENCE AUX VARIATIONS THÉRIQUES TEMPERATURWECHSELBESTÄNDIGKEIT		RESISTE RESISTS RÉSISTE WIDERSTANDSFÄHIG	METODO DISPONIBILE METHOD AVAILABLE MÉTHODE DISPONIBLE VERFÜGBARE METHODE	EN ISO 10545-9
RESISTENZA ALL'ATTACCO CHIMICO CHEMICAL RESISTANCE RÉSISTENCE AUX PRODUITS CHIMIQUE BESTÄNDIGZIT GEBIEN CHEMIKALIEN		UA	MIN UB	EN ISO 10545-13
RESISTENZA AGLI ACIDI E ALLE BASI A BASSA CONCENTRAZIONE RESISTANT TO ACID AND LOW CONCENTRATION BASES RÉSISTANCE AUX ACIDES ET AUX BASES À FAIBLE CONCENTRATION WIDERSTANDSFÄHIGKEIT GEGENÜBER NIEDRIG KONZENTRIERTEN SÄUREN UND LAUGEN		ULA	METODO DISPONIBILE METHOD AVAILABLE MÉTHODE DISPONIBLE VERFÜGBARE METHODE	EN ISO 10545-13
RESISTENZA AL GELO FROST RESISTANCE RÉSISTENCE AU GEL FROSTBESTÄNDIGKEIT		RESISTE RESISTS RÉSISTE WIDERSTANDSFÄHIG	RICHIESTA REQUIRED REQUIS ERFORDERLICH	EN ISO 10545-12
STABILITÀ DEI COLORI SMALL COLOUR DIFFERENCES STABILITÉ DES COLEURS LICHTTECHTHEIT		STABILE STABLE STABILE STABIL	METODO DISPONIBILE METHOD AVAILABLE MÉTHODE DISPONIBLE VERFÜGBARE METHODE	DIN 51094



Piastrelle per pavimento e rivestimento  
Wall and floor tile



Variazione importante  
Significant variation



Resistenza al gelo  
Frost resistance

## SIMBOLOGIA - SYMBOLOGY



PREZZO A MQ.\_PRICE/SMQ



PREZZO AL PEZZO\_PRICE/PIECE



PREZZO A COMPOSIZIONE\_PRICE/SET




Piastrelle per pavimento e rivestimento  
Wall and floor tile



Piastrelle per rivestimento  
Wall tile



Piastrelle per pavimento  
Floor tile



Resistenza al gelo  
Frost resistance



Uso esterno  
Suitable for outdoor use



Coefficiente di attrito medio  
Medium coefficient of friction  
DIN 51130



Aspetto uniforme  
Uniform aspect



Variazione leggera  
Slight variation



Variazione moderata  
Moderate variation



Variazione importante  
Significant variation



Variazione intensa  
Deep variation







# contatti

Il nostro personale di vendita è a vostra disposizione per dettagli e chiarimenti sui nostri prodotti.

# contacts

Our sales department are at your disposal for any question you may have concerning our products.




+39 0536 839311



+39 0536 920039



info@colli.it



www.colli.it

## LISTINO PREZZI | Price List

PRICE	■ prezzo/MQ price/SMQ	▲ prezzo/pezzo price/piece	■ ■ MADE IN ITALY
NR. €	NR. €	NR. €	NR. €
57 16,00	73 20,00	165 55,00	191 100,00
192 110,00	194 130,00		

FRANCO FABBRICA / IVA ESCLUSA  
EX FACTORY / WITHOUT TAX

EURO 8,70 PLT NON INCLUSA  
EURO 8,70 PLT NOT INCLUDED





**Ceramica Colli di Sassuolo S.p.A**

Via Monte Mongigatto nr. 24 Int. 4

41042 - Fiorano Modenese (MO) ITALY

Tel. +39 0536 839311 - Fax +39 0536 920039

[info@colli.it](mailto:info@colli.it)

[www.colli.it](http://www.colli.it)